

# 使って便利！ LINEでつながる 地域情報

北九州市のアカウントを友達登録！

東郷市民センターのお知らせが届きます。



## まずはQRコードで簡単登録

次のどちらかの方法で、友達登録を行ってください。  
※受信設定の手続きで不明な点がございましたら、  
広報室広報課（093-582-2236）までご連絡ください。

- ① LINE アプリを開き、画面上部の検索欄に「北九州市」と入力。「公式アカウント」の検索結果から追加。
- ② LINE 内のQRコードリーダー画面、カメラアプリや二次元コードリーダーのアプリを開き、以下の二次元コードを読み取る。

その後の手順は裏面を  
ご覧ください



## いいこと、いっぱい

携帯（パソコン）で気軽に情報をキャッチ

「いつ、どんな事業があったかな」

そんな時もLINEを見返せばすぐに確認

自分の知りたい校区を選択できる

登録費用はかからず簡単、便利

（アプリは無料ですが、通信費はかかります）

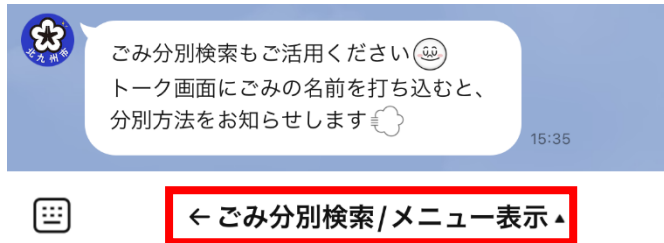
### 【お問合せ】

東郷市民センター （093）341-1126



# 受信設定をして、市民センターのお知らせを受け取ろう！

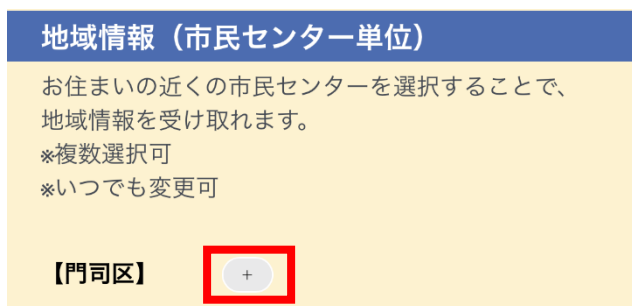
(1) 北九州市のトーク画面の「メニュー表示」をクリック



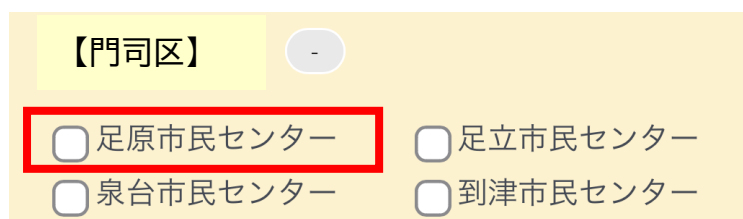
(2) 受信設定をクリック



(3) 下にスクロールし、「地域情報：門司区」の「+」ボタンをクリック



(4) 情報を受信したい市民センターにチェックを入れる



(5) 下にスクロールし、最下部の「回答」をクリックする



(6) 下にスクロールし、最下部の「送信」をクリックする



(7) 受信設定終了！！

